


23-11-2005




Gruppe	
Supermarked	

Indkøbsseddel								
	pris	pris pr. kg/l.	pris	pris pr. kg/l.	tilbudspris	besparelse	besparelse %	bemærk
			Økologisk					
1 l. minimælk								
1 l. skummetmælk								
1/4 l. piskefløde								
1 pk. dansk smør								
1 pk. Kærgården (250 g.)								
10 - 12 skrabeæg								
1. l. appelsinjuice (køl)								
1 agurk								
1 hvidkål								
1 pose gulerødder								
500 g. tomater								
1 net appelsiner (2 kg.)								
1 iceberg								
1 pose kartofler								
1½ l. Coca-Cola								
200 g. mellemstore rejer (frost)								
1 pose frosne bønner								
1 pose Gevalia kaffe (500g.)								

Må ikke bruges til undervisning


23-11-2005



	pris	pris pr. kg/l.	pris	pris pr. kg/l.	tilbudspris	besparelse	besparelse %	bemærk
			økologisk					
Sølvpapir (2 x 20 m.)								
1 pk. theposer								
1 helt rugbrød (Levebrød)								
1 pose krydderboller (billigste)								
1 ps. Matador Mix								
1 rund skæreoost (400 g.)								
1 pk. frisk spaghetti (køl)								
1 pose reven Monzarella ost								
4 køkkenruller (billigste)								
1 ds. flåede hakkede tomater								
1 tube remoulade								
1 pk. hakket oksekød (500 g.)								
1 pk. kyllingefileter (ca. 250 g.)								
Elpærer (2 x 40 W sampak)								
1 gl. jordbærmarmelade (billigste)								
500 g. leverpostej (billigste)								
1 pk. hamburgerryg (pålæg)								
Pålægsschokolade (Galle&Jessen)								
1 kg. havregryn								
1 pk. Corn Flakes (Kellogs)								
2 kg. mel								
2 kg. sukker								
Hårshampoo (billigste)								
Hårshampoo (dyreste)								
Vaskepulver kompakt (billigste)								
4 stk. AA-batterier (billigste)								
<b>I alt:</b>								

23-11-2005

## Opgaver (indkøbsseddel)



1. Vælg et supermarkedet i byen.  
Udfyld her indkøbssedlen med varers pris, både de almindelige og de økologiske. Husk at notere en eventuel tilbudspris.  
Måske er der varer på indkøbssedlen, man ikke kan få i dit supermarked. Så skal du finde noget tilsvarende. Husk at noter det under "bemærk".

*Det vil måske være en god idé, at orientere butiksbestyreren om, at I laver denne undersøgelse.  
Fortæl hvem I er, fra hvilken skole I kommer og hvorfor I laver undersøgelsen.*

2. Beregn de enkelte varers kilo- eller literpris hvis det er muligt. Ellers overføres varens pris til kolonnen pris pr. kg./l.
3. Beregn prisdifferensen på økologiske og ikke-økologiske varer.
4. Hvor mange af varerne på indkøbssedlen er på tilbud i denne uge? Beregn besparelsen.
5. Beregn hvad du i alt skal betale ved kassen.
6. Beregn summen af kolonnen pris pr. kg./l. Sammenlign dette resultat med de andre grupper.
7. Hvor stor var forskellen på dit gæt og den samlede pris på varerne på indkøbssedlen?

Må ikke bruges til undervisning